



Mobility Solutions AG

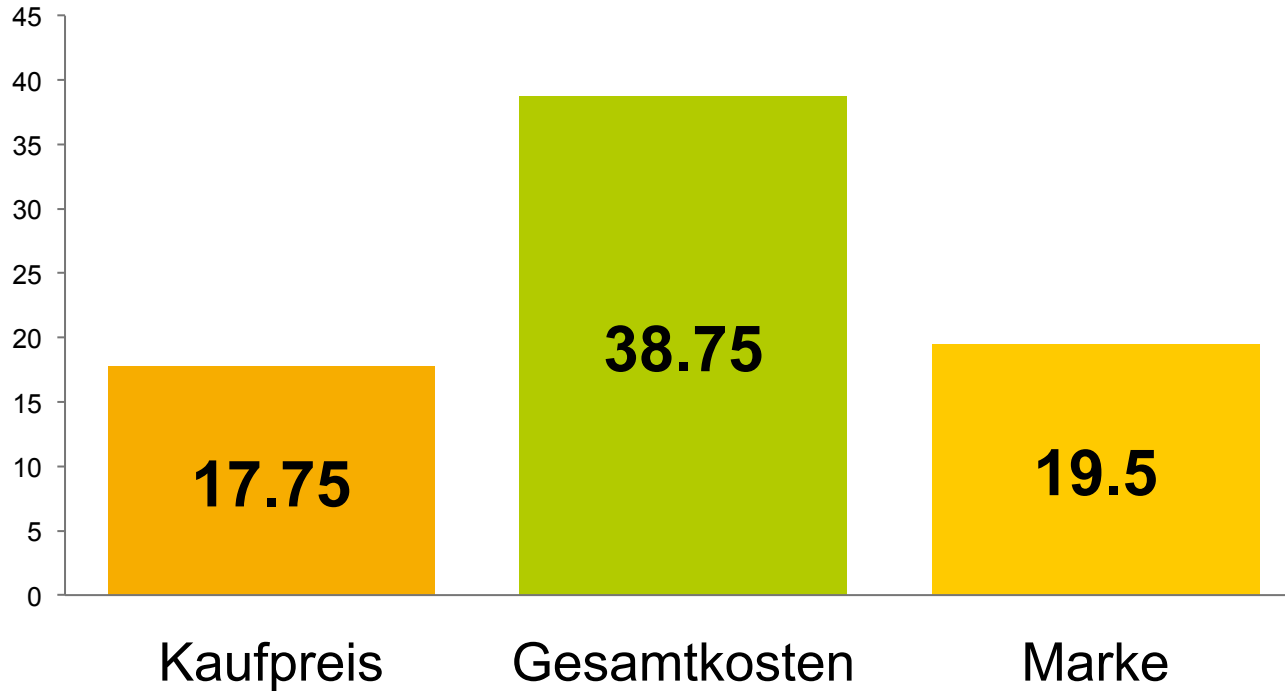
TCO – Kostentransparenz bringt
Planungssicherheit

DIE POST 

Bedeutung des TCO für Flottenverantwortliche

TCO wird vernachlässigt

Nur 38% der Entscheider beurteilen nach den Gesamtkosten



Quelle: CVO Fuhrpark-Barometer 2013
Deutschland

Bedeutung des TCO für Flottenverantwortliche

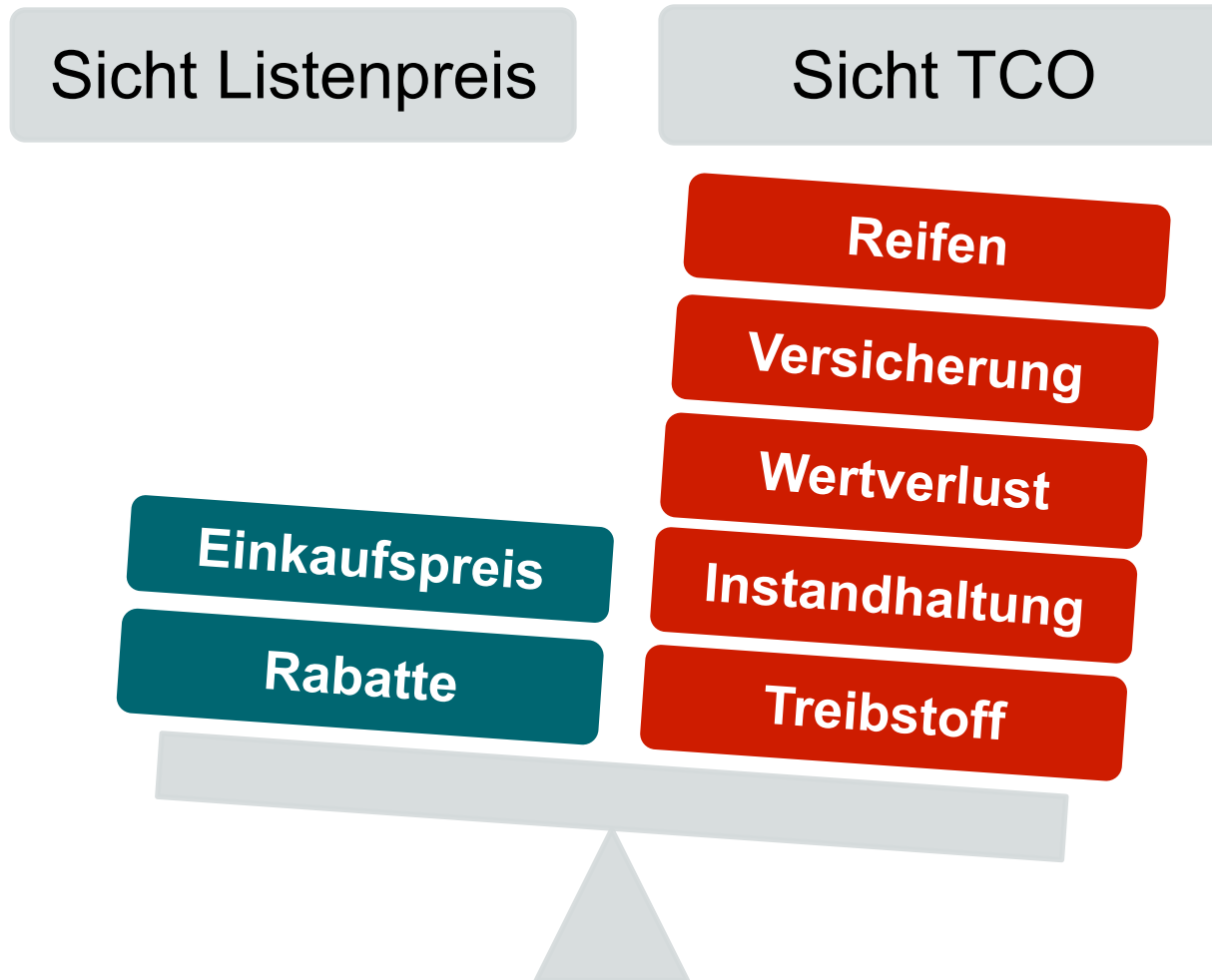
Unterschiedliche TCO bei ähnlichen Listenpreisen

Fahrzeuge mit **identischer Investitionssumme** und selbst mit identischem Hubraum oder vergleichbarer Motorleistung können **extrem unterschiedliche TCO** verursachen.



Bedeutung des TCO für Flottenverantwortliche

Was fällt wirklich ins Gewicht?



Listenpreis versus Gesamtkosten

Beispiel

Laufzeit 48 Monate / Laufleistung 160'000 km				
Kosten in Fr. inkl. MwSt.				
	Fahrzeug A		Fahrzeug B	
Ø Diesel Verbrauch /100km	5.7		4.9	
Listenpreis Basismodell	44'900		46'700	
Restwert	5'874		11'823	
Abschreibung & Zins	35'820	47.7%	33'532	51.9%
Treibstoff	17'328	23.1%	14'896	23.1%
Reifen	6'501	8.7%	5'336	8.3%
Unterhalt	6'484	8.7%	2'336	3.6%
Versicherung	6'785	9.1%	6'785	10.5%
Steuern	2'011	2.7%	1'665	2.6%
Gesamtkosten 48 Monate	74'929		64'550	
Kosten pro Jahr	18'732		16'138	
Kosten pro Monat	1'561		1'345	
Kosten pro km	0.47		0.40	

Werte gerundet

Listenpreis versus Gesamtkosten

Beispiel

Fahrzeug	Brutto Listenpreis	Abweichung Listenpreis	TCO pro Monat	Gesamtkosten über Laufzeit	Abweichung Gesamtkosten
A	CHF 44'900		CHF 1'561	CHF 74'929	
B	CHF 46'700	CHF +1'800	CHF 1'345	CHF 64'550	CHF -10'379

- Fahrzeug B: deutlich tiefere Gesamtkosten (TCO) als Fahrzeug A, trotz höherem Listenpreis!

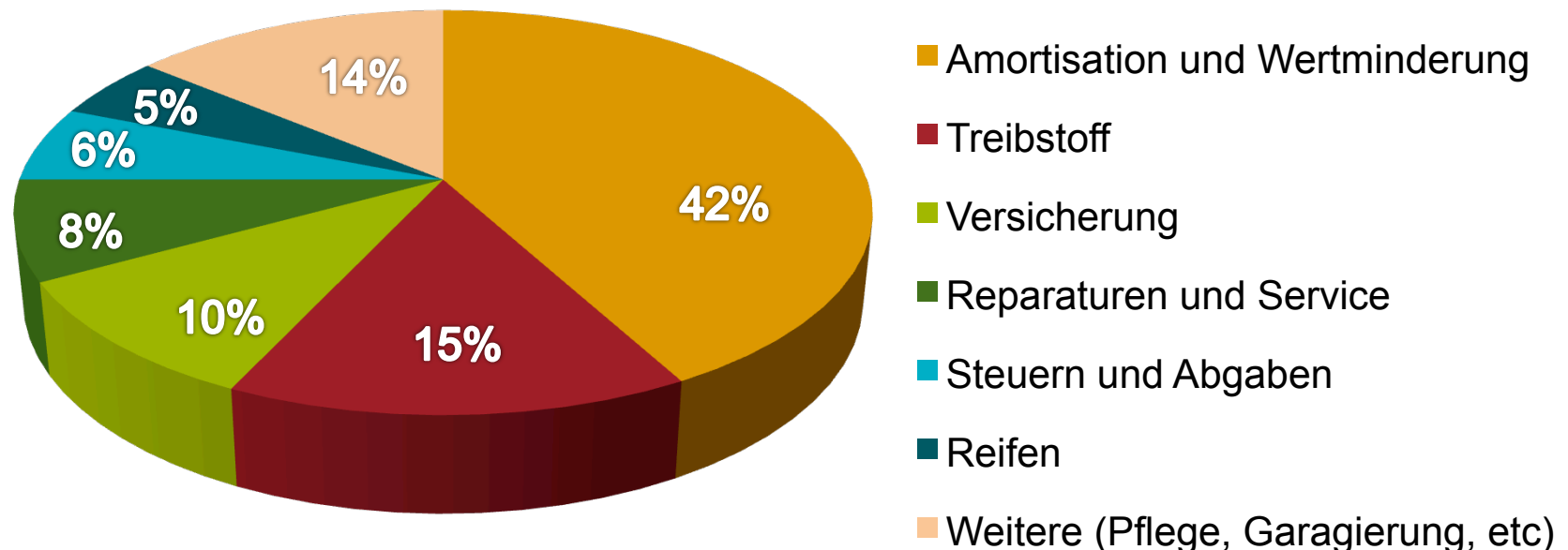
Fazit: Der Listenpreis spielt eine untergeordnete Rolle, **die Fahrzeuggesamtkosten sind entscheidend!**

Total Cost of Ownership (TCO)

Die Kosten kennen

TCO umfasst alle im Fuhrpark anfallenden Betriebskosten.

- direkte Kosten wie Fahrzeuganschaffung, Versicherung, Steuern, Kapitalkosten, Treibstoff, Reifen, Unterhalt
- indirekte Kosten, z.B. Verwaltungsaufwand, Prozesskosten



Wege zur Kosteneinsparung

TCO-Beeinflusser bewusst angehen

- Reduktion der TCO Kosten - Total cost of ownership
- Segmentierung und Standardisierung der Fahrzeugflotte - Restwerte im Auge behalten
- Reduktion des Treibstoffverbrauchs – technisch/Motorleistung
- Eco-Drive-Schulungen – verbrauchsarm fahren
- Reifen - auf Qualität und Preis achten
- Partnerfirmen gezielt auswählen

Total cost of ownership

Der Wert von Mitarbeiterfahrzeugen wird bekannt

TCO wirkt auf alle Fahrzeugarten einer Firma:

- Geschäftswagen
- Servicefahrzeuge
- Mitarbeiterfahrzeuge

Professionelles Controlling, Reporting und die fachmännische Fuhrparksteuerung sorgen für Transparenz bei den Fuhrparkkosten.

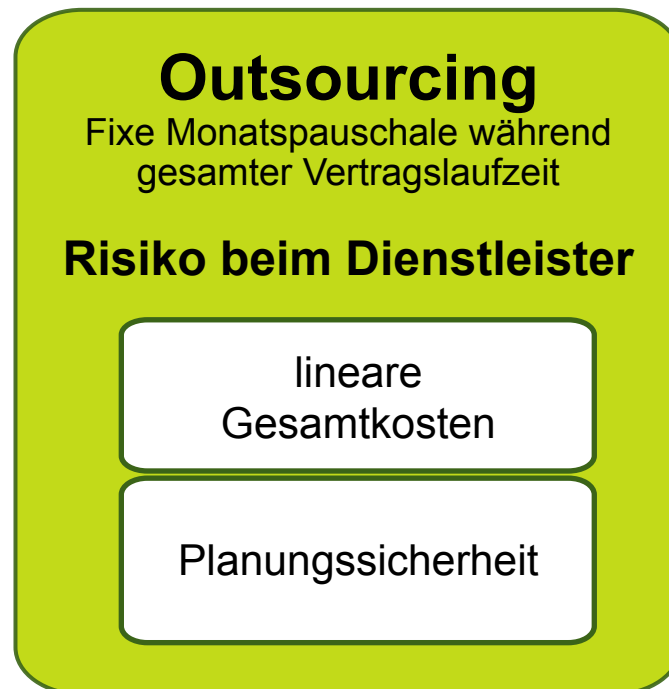
Sind die zu erwartenden Gesamtkosten eines Fahrzeugs bekannt, wird auch klar, welchen effektiven Gegenwert ein Firmenfahrzeug für den Mitarbeiter bedeutet.

Flottenmanagement nach TCO-Ansatz

Die effizienteste Lösung

Ideal ist der Vollkostenansatz (TCO = Total cost of ownership), der die Kosten des Fahrzeugbetriebs in ihrer Gesamtheit angibt.

Werden Kosten dann auch noch im Voraus durch den Flottendienstleister über die Vertragslaufzeit garantiert, sorgt dies für finanzielle Planungssicherheit.



TCO – Kostentransparenz bringt Planungssicherheit

Fazit

Die aktive und kontinuierliche/ständige Bewirtschaftung einer Firmenflotte ist ebenso anspruchsvoll wie aufwändig.

Vielfach sind die effektiven Kosten für den Fahrzeugpark gar nicht bekannt. Flottenverantwortlichen fehlt noch häufig der Überblick über die Gesamtkosten inklusive der Prozesskosten inhouse.

Ein professionelles Flottenmanagement nach TCO sowie individuelle Lösungen zur Optimierung der Mobilität tragen entscheidend zum Unternehmenserfolg bei.

Vielen Dank für Ihre Aufmerksamkeit